



## Software aktuell und sicher halten

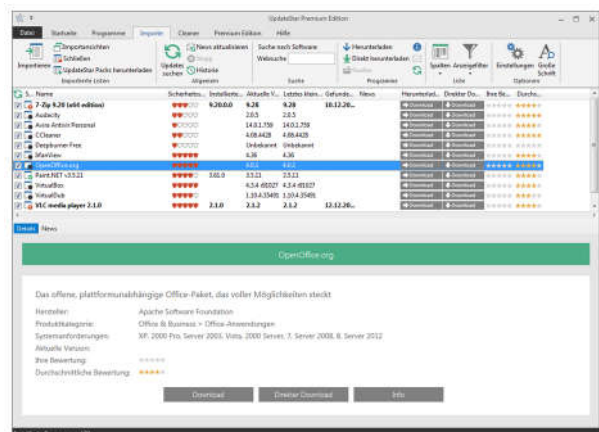
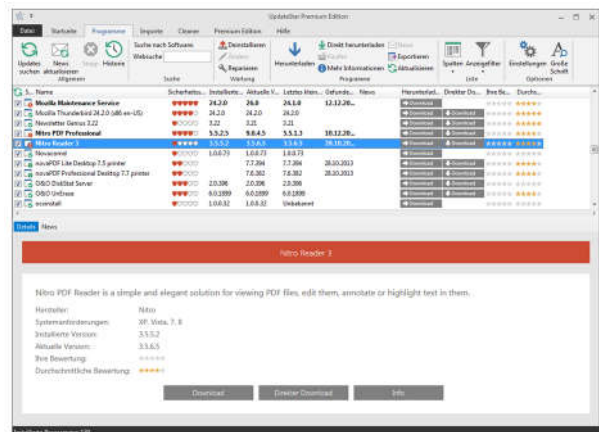
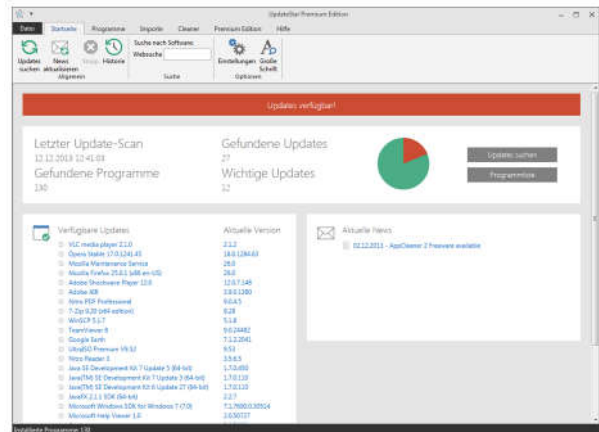
Ob Server oder PC, UpdateStar 11 ist die zentrale Anlaufstelle für Software, Updates und Installationen. Sobald ein Upgrade für ein Programm verfügbar ist, informiert UpdateStar darüber und liefert Produktinformationen und sichere Downloads. Die zeitaufwändige Suche nach verfügbaren Updates gehört damit der Vergangenheit an.

Mit UpdateStar vermeiden Administratoren Instabilitäten, Sicherheitslücken und potentielle Ausfallzeiten bei Workstations und Servern im Unternehmen! Denn UpdateStar schützt vor Problemen, die veraltete Software verursacht. Die hohe Zahl an fortwährend veröffentlichten Updates und Patches für Softwareprodukte zeigt, wie wichtig es ist, die Software auf PCs und Servern im Unternehmen auf dem neuesten Stand zu halten.

Zusätzlich sorgt UpdateStar für optimale Produktivität der Hardware, da der Einsatz aktueller Softwareversionen oftmals mit verbesserter Funktionalität einhergeht.

## Gefahrenstufen für Programme

Programme und Updates sind unterschiedlich wichtig, was die PC-Sicherheit angeht. UpdateStar bietet Gefahrenstufen für installierte Software. Die Sicherheitslevel bieten einen guten Hinweis darauf, welche Programme und deren Updates sicherheitsrelevant sind. So lassen sich wichtige Updates identifizieren und vorrangig präventiv installieren - für beste PC-Sicherheit.



## Wann und wie sollte UpdateStar 11 eingesetzt werden?

Drei typische Anwendungsszenarien sind folgende:

### 1. Anwender mit existierendem PC und Software-Setup

UpdateStar ist die perfekte Ergänzung zum Windows Update Service. UpdateStar sorgt für zusätzliche Sicherheit durch Software-Updates für all die Drittanbieter-Software auf Ihrem Computer. Mit UpdateStar erhalten Sie ein komplettes Werkzeug für die Softwareverwaltung des Computers mit Sicherheitsanalyse, Terminplaner, sicheren Downloads und Zugriff auf die größte Softwaredatenbank.

### 2. Anwender mit einem neuen und unbenutzten Windows PC

UpdateStar ist das perfekte Werkzeug, um einen neuen Computer mit der gewünschten Software auszustatten. Mit UpdateStar finden und laden bereits bekannte und gewohnte Software. Zusätzlich suchen und finden Sie in unserer

großen Datenbank neue interessante Programme - immer aktuell.

### 3. Anwender mit einem neuen Computer voller ungewollter Drittanbieter-Software (Bloatware)

Setzen Sie UpdateStar als Werkzeug für die Softwareverwaltung ein, um nicht benötigte oder gar unerwünschte Software auf Ihrem PC zu deinstallieren. Mit UpdateStar deinstallieren Sie Bloatware von Ihrem neuen PC. Anschließend finden und laden Sie mit UpdateStar die von Ihnen gewünschten Programme und installieren diese auf dem neuen Computer.

Administratoren in Unternehmen liefert UpdateStar wichtige Updateinformationen. Gleichzeitig beendet UpdateStar die zeitaufwändige manuelle Suche nach eventuell verfügbaren wichtigen Updates - und das jeden Tag.

## Wichtige Features

- Liefert Updates für PCs und Server
- Verhindert Probleme durch veraltete Software
- Bietet Gefahrenstufen für Updatepriorisierung
- Spart Zeit bei der Suche nach Software
- Erlaubt den Export von Software-Setups
- Mit Packs leichte Ausstattung von Rechnern mit Software
- Bietet komplettes Softwaremanagement

## Preise & Lizenzierung

UpdateStar Premium steht als Einzellizenz und mit günstigen Volumenlizenzen zur Verfügung. Lizenzen für PCs und Server können in unserem sicheren Onlineshop und über unsere Händler erworben werden.

